

INFORMACIÓN TÉCNICA

ELEGANZA

CUBO INSIGNE

Cubo Insigne crea un sistema elegante y refinado en sanitarios. Es un producto diseñado para aplicarse en aquellos ambientes donde la privacidad, estética y calidad sean las prioridades. Está especialmente diseñado para oficinas y espacios que requieran una estética superior como hoteles, oficinas de directorio y edificios corporativos.

Estructura:

Divisores, puertas y frente realizado en placa compuesto por núcleo revestido en acabado a elección. Puertas montadas en línea con el frente con o sin doble contacto.

Acabado de placa:

Puertas y frentes con doble contacto realizado en madera natural tenida. Divisores realizados en placa de 25mm ó 45mm.

Acabado de placas: Laminado plástico 0,8mm, vidrio de color o madera natural.

Espesor: 32 o 45mm

Altura total: 2050mm o hasta cielorraso

Despeje del piso: 20mm o 100mm

Filos: Cantos de ABS 2mm, laminado plástico o madera natural. Opcional puertas con simple o doble contacto.

Ancho de la puerta:

650mm estándar con simple o doble contacto.

900mm discapacitado con simple o doble contacto.

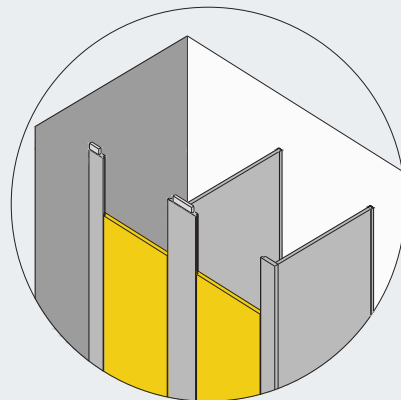
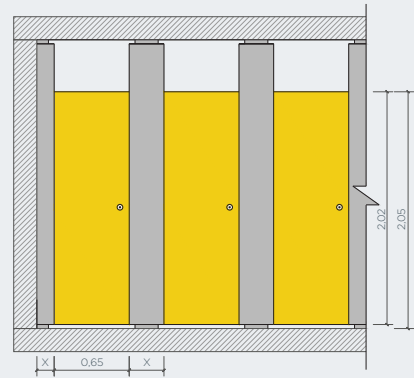
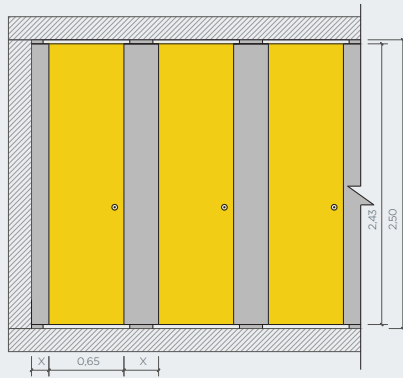
PASADOR CON INDICADOR LIBRE OCUPADO

Realizado en acero inoxidable, terminación pulido, con indicador libre/ocupado, y función de acceso en caso de emergencia

HERRAJES DE ACERO INOXIDABLE

Bisagras, percheros y pata sanitaria realizada en acero inoxidable con acabado satinado de extrema resistencia. Bisagras con sistema de cierre automático a gravedad.

Axonometrías:



LÍNEA ELEGANZA

CUBO INSIGNE

SISTEMA DE CUBÍCULOS SANITARIOS

INFORMACIÓN TÉCNICA



Showroom CABA

Puerto Madero

Lola Mora 421 4º Piso Oficina 403

T: (011) 4114 8500

DDI: +54 11 4114 8500

Línea Directa: 0810 333 (DECO)

E: ventas@decobuild.com.ar

www.decobuild.com.ar